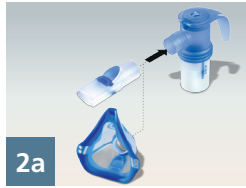



# Inhalieren mit dem **PARI LC SPRINT®** Vernebler



**1**  
Vor jeder Inhalation gründlich die Hände waschen.



**2a**  
Mundstück oder Maske aufstecken.



**2b**  
Bei Verwendung einer BABY Maske den BABY Winkel verwenden. Maskenposition entsprechend der Lage des Babys ausrichten.



**3**  
Vernebler und Kompressor mit Anschlusschlauch verbinden. Kompressor an Stromnetz anschließen.



**4**  
Verschlussdeckel öffnen.



**5**  
Inhalationslösung einfüllen. Deckel schließen.



**6**  
Aufrecht und entspannt hinsetzen. Gerät einschalten.



**7a**  
Mundstück zwischen die Zähne nehmen und mit den Lippen umschließen.




**7b**  
Vernebler senkrecht halten. Maske muss dicht sitzen.



**8**  
Langsam und tief einatmen. Bei zu schnellem Einatmen erzeugt das integrierte PIF-Control-System einen Widerstand. Sobald man diesen wahrnimmt, Einatmung verlangsamen.



**9**  
Gerät ausschalten. Vernebler vom Schlauch abziehen. Zum Trocknen des Schlauches Gerät wieder einschalten.



**10**  
Zur vollständigen Trennung vom Netz Netzstecker ziehen.

Das Medikament ist aufgebraucht, wenn am Vernebler ein verändertes Geräusch hörbar ist.

# Hygiene und Wartung des **PARI LC SPRINT®** Verneblers



1

## **Reinigung** nach jedem Gebrauch

- Vernebler zerlegen.
- In warmem Leitungswasser und Spülmittel reinigen.
- Einzelteile gründlich unter fließendem Wasser nachspülen.



2

## **Desinfektion** einmal täglich

- In einer ausreichenden Menge kochenden, kalkarmen Wassers (5 Min.)
- **Oder** in einem handelsüblichen thermischen Desinfektionsgerät (z. B. für Babyflaschen) mind. 6 Min.



3

## **Trocknung** nach jeder Reinigung und/oder Desinfektion

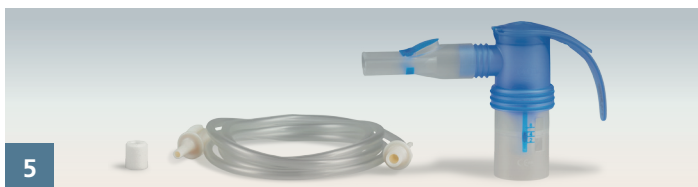
Einzelteile auf ein trockenes, fusselfreies Tuch legen.



4

## **Aufbewahrung**

Teile an einem trockenen, staubfreien Ort aufbewahren.



5

## **Wartung: mind. 1x pro Jahr**

Luftfilter, Vernebler und Anschlussschlauch wechseln (PARI Year Packs). Bei nicht reinigbarer Verschmutzung oder Beschädigung gegebenenfalls früher erneuern.

Bitte beachten Sie auf jeden Fall auch die Gebrauchsanweisungen des Verneblers und des Kompressors. Dort finden Sie eine detaillierte Beschreibung. Diese liegt den Geräten bei. Bei Verlust kann die jeweilige Gebrauchsanweisung unter **www.pari.com** aufgerufen oder unter **+49 (0) 81 51-279 279** angefordert werden.

Weitere Informationen  
finden Sie unter [www.pari.com](http://www.pari.com)



PARI GmbH Spezialisten für effektive Inhalation

Moosstraße 3 · 82319 Starnberg · GERMANY · Tel: +49(0)8151 279-0 · E-Mail: [info@pari.de](mailto:info@pari.de) · [www.pari.com](http://www.pari.com)